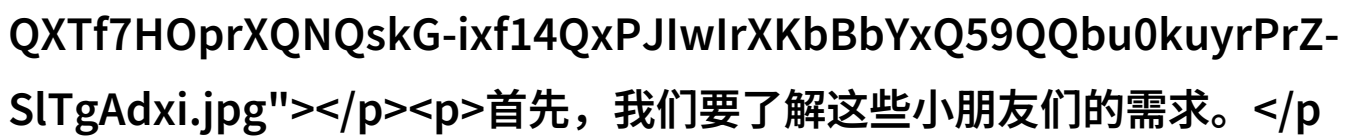
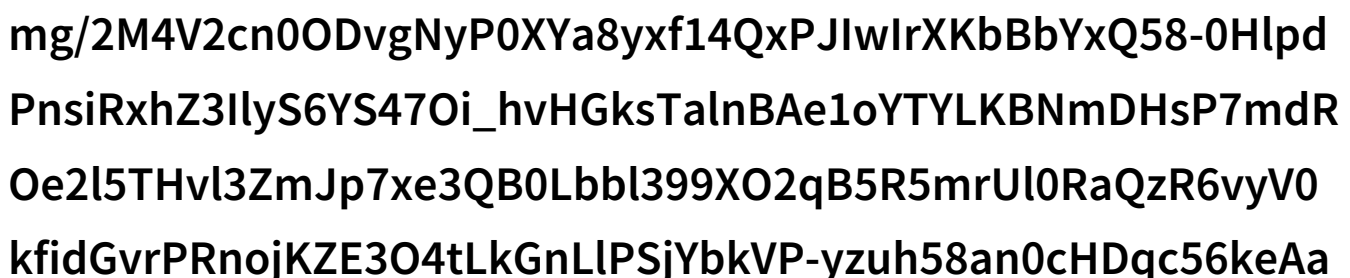


接待20厘米长的客人小型宠物入住体验

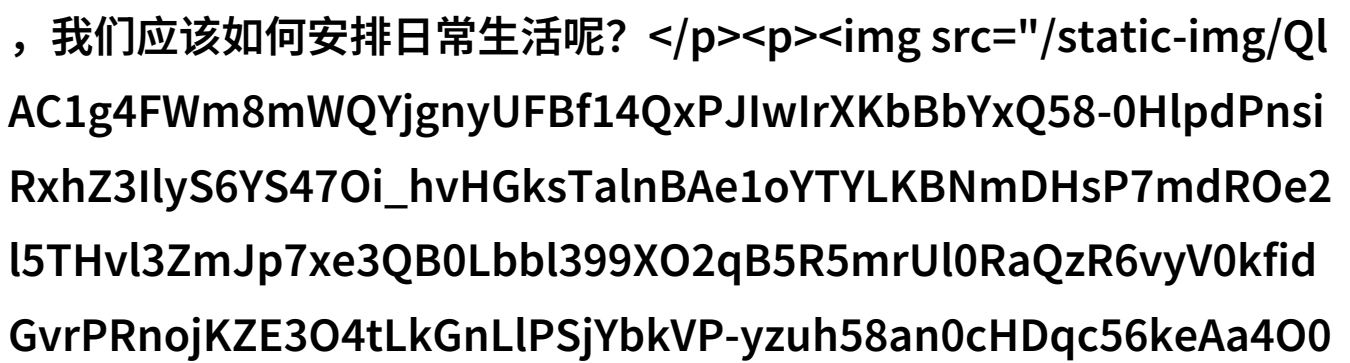
如何接待20厘米长的客人？

首先，我们要了解这些小朋友们的需求。

在准备迎接20厘米长的小宠物时，首先需要考虑到它们的生活习惯和需求。这些小动物通常来自于猫科或者犬类，它们需要适应特定的温度、湿度以及照明条件。此外，食物也是非常重要的一部分，不同大小的宠物可能对营养成分有不同的要求。

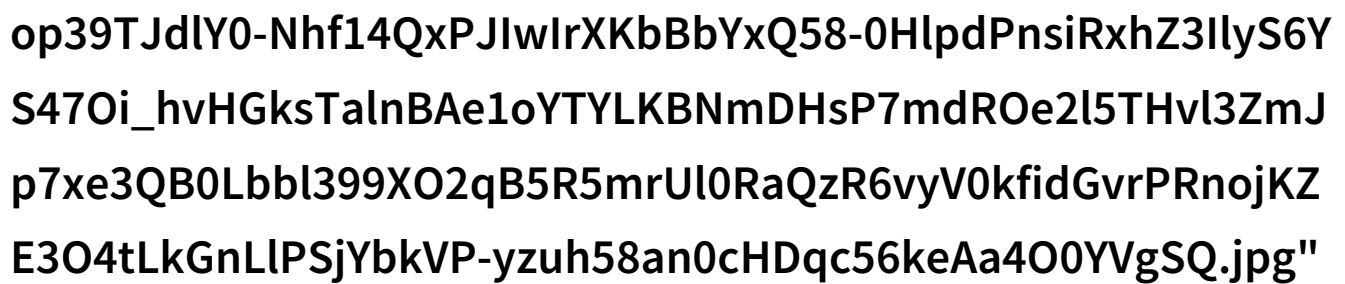
我们可以从简单的事项开始，比如为它们准备一个安全且舒适的地方休息。在家中选择一个安静、避免噪音干扰的地方，这样可以帮助我们的小朋友放松身心。而且，要确保这个地方足够宽敞，以便它们能够自由地活动和玩耍。如果是室内环境，则需要提供一些攀爬设施，让它们能够展示他们天生的攀爬能力。

那么，我们应该如何安排日常生活呢？

为了让我们的20厘米长的小客人过上健康快乐的日子，我们还需要规划出一套合理的日常照料计划。这包括定期清洁其居住环境，确保空气中的细菌和病毒得到清除；同时也要注意定期更换水源，并保证水质纯净无污染。对于喂食来说，可以根据宠物所需而调整饮食计划，如富含蛋白质和维生素等必需元素。

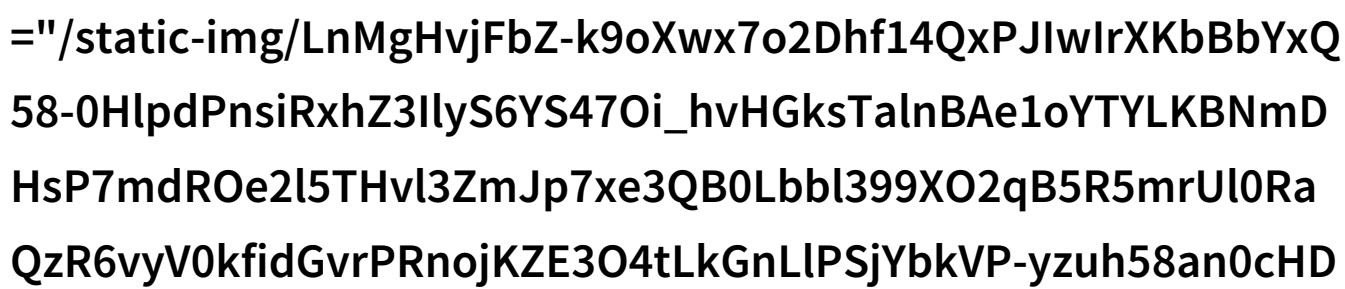
此外，对于这些小动物来讲，社交互动同样不可或缺。通过与主人进行亲密互动，

他们不仅能获得情感上的满足，还能加强彼此之间的情感联系。但在与大型宠物共处时，也要注意安全问题，以防止意外伤害发生。在与其他宠物相处时，最好是逐步引入，让每只动物都有适应时间，这样才能减少潜在冲突的情况出现。



如何处理特殊情况？即使我们做了最充分的心思，但偶尔还是会遇到一些突发事件，比如疾病或者意外行为等情况。在这样的情况下，我们应当保持冷静，同时寻求专业兽医或兽医咨询服务。

对于突然出现的问题，一般建议不要尝试自行治疗，因为这可能导致事态进一步恶化，从而影响到宠物甚至人的健康安全。



最后，无论多么忙碌，都不能忽视对我们的“微型”朋友给予爱护和关怀。一言以蔽之：良好的关系建立在共同努力上，即使是在如此微小但又充满活力的存在面前也不例外。当你意识到了这一点，你就知道了如何去真正地“接待”你的20厘米长的小伙伴。你是否已经准备好了迎接他们进入你的家庭呢？

[下载本文pdf文件](/pdf/935330-接待20厘米长的客人小型宠物入住体验.pdf)