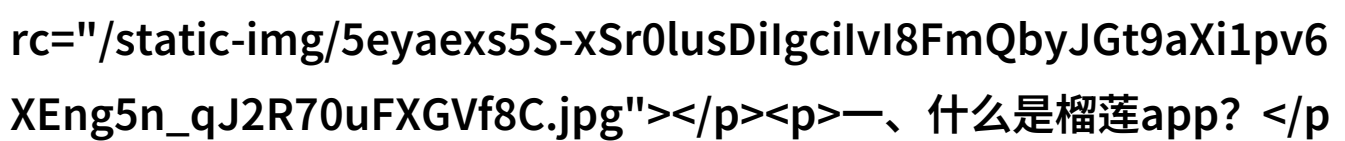


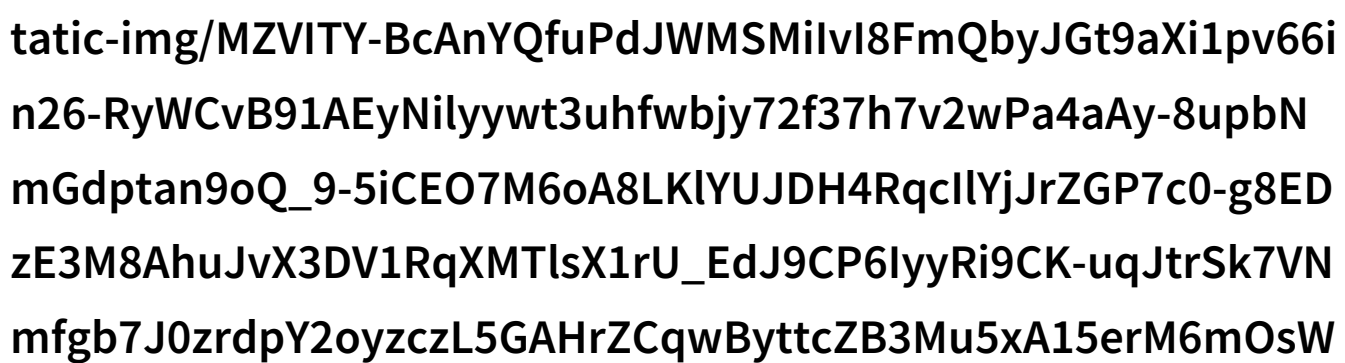
掌握榴莲app福引导大全开启你的美食之旅

在当今这个信息爆炸的时代，各种应用程序层出不穷，每一款app都有其独特的功能和用途。对于食物爱好者来说，选择合适的app来获取美食相关信息、分享心得或者发现新菜谱是非常重要的。在众多app中，有一种特别受欢迎的app——榴莲app，它以其丰富的内容和强大的社交功能赢得了大量用户的心。今天，我们就来详细介绍一下“榴莲app福引导大全”，帮助你更好地使用这款应用。



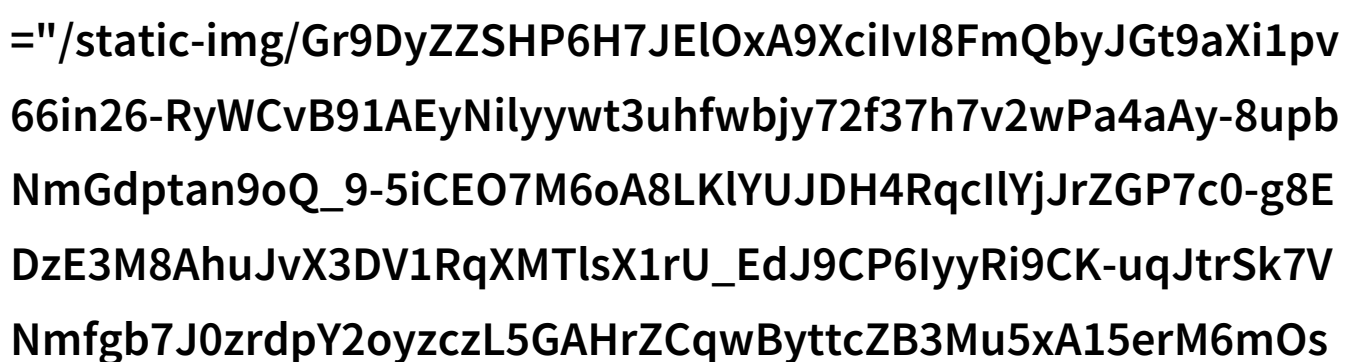
一、什么是榴莲app?

首先，我们需要了解什么是榴莲app。这是一款专注于美食分享和交流的社交平台，它允许用户上传自己的美食照片或视频，并与其他用户分享。同时，这个平台还提供了一个评论系统，让用户可以根据自己的口味给别人的作品打分，然后这些作品会按照评分进行排序，从而为大家提供一个更加高效和精准的资源搜索方式。

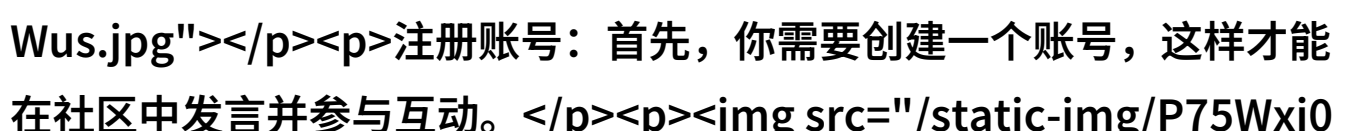


二、如何使用榴莲app?

要想充分利用“榴莲”这一神奇工具，你需要知道一些基本操作方法：



注册账号：首先，你需要创建一个账号，这样才能在社区中发言并参与互动。



_fs43FxW4tMuAR8ilvl8FmQbyJGt9aXi1pv66in26-RyWCvB91AEyNilyywt3uhfwbjy72f37h7v2wPa4aAy-8upbNmGdptan9oQ_9-5iCEO7M6oA8LKlYUJDH4RqcIlYjJrZGP7c0-g8EDzE3M8AhuJvX3DV1RqXMTlsX1rU_EdJ9CP6lYyRi9CK-uqJtrSk7VNmfgb7J0zrdpY2oyzczL5GAHrZCqwByttcZB3Mu5xA15erM6mOsWus.jpg"></p><p>发布内容：你可以通过手机相机直接拍照，也可以从相册选取图片或视频，然后编辑后上传到社区。</p><p>浏览内容：在首页，可以看到最新发布帖子；点击某个帖子，可以查看详细信息，如图片大图、视频播放等。</p><p></p><p>点赞与评论：如果觉得某篇帖子很棒，就可以对它点赞；如果有更多意见或者想进一步讨论，可以留下你的评论。</p><p>三、为什么说这是福引导大全？</p><p>那么，“福引导大全”又是什么意思呢？这里说的“福”，指的是满足人们对美食探索的心理需求。而“引导”，则意味着这款应用能有效地引领我们找到那些高质量、高价值的情感共鸣点。在这个过程中，不仅能够享受到美好的时光，还可能结识新的朋友，从而实现双方的情感共鸣。</p><p>四、如何提高您的资讯获取效率？</p><p>为了让您更好地从“榴苜”这片海洋里捕捉到那颗闪耀的心脏，您应该学会几个小技巧：</p><p>使用关键词搜索：输入如“家常菜”、“健康饮食”等关键词，快速定位自己感兴趣的话题。</p><p>关注标签页：关注自己喜欢的小组或标签，比如#厨房小技巧#，这样即使没时间浏览主页，也能及时收到更新通知。</p><p>个人空间管理：整理个人空间，使之成为展示自己创作成果的地方，同时也便于他人找到你们之间可能存在共同话题。</p><p>五、小结</p><p>总结一下，“榴苜”的力量在于它为我们打开了一扇窗，让我们既能体验到生活中的每一次幸福

，又能将这些幸福瞬间传递出去，为周围的人带去温暖。这不仅是一个简单的地图，更是一个连接人们情感深处的小径，在上面行走，你会发现无尽风景，每一步都是向着幸福迈进的一步。所以，不妨现在就加入其中，与世界一起开启你的美味之旅吧！