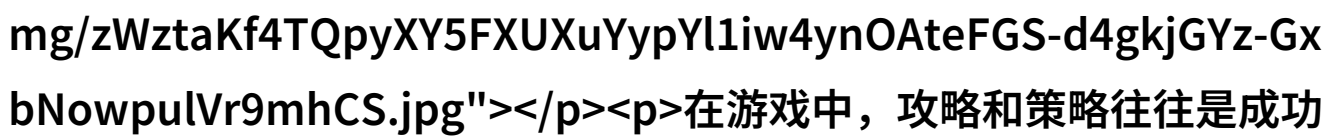


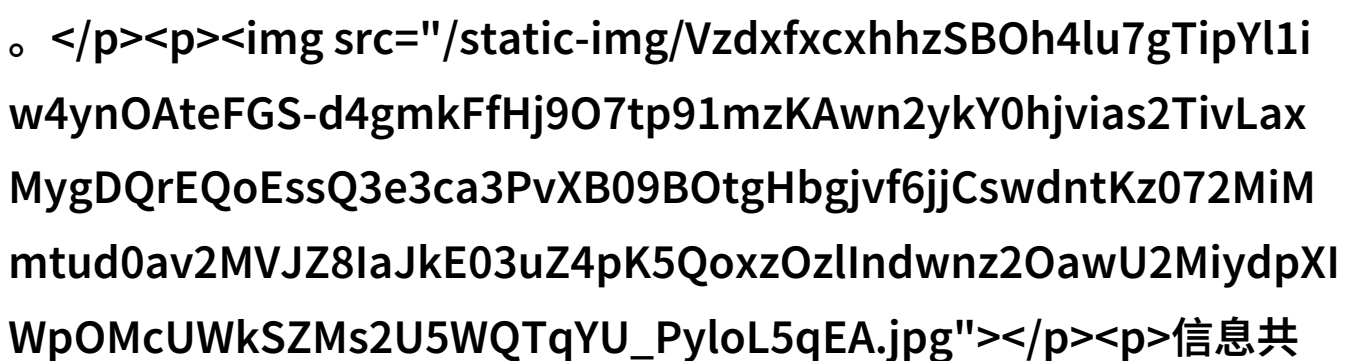
攻略-初次出击的我如何帮零开启新篇章

初次出击的我：如何帮零开启新篇章



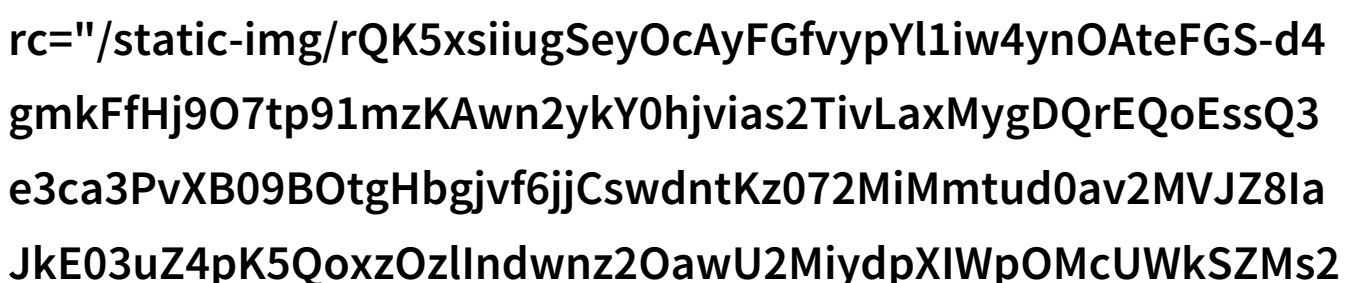
在游戏中，攻略和策略往往是成功的关键。特别是在一些需要团队合作的游戏中，尤其是那些需要一个“攻”角色来帮助“零”角色（通常指的是坦克或者后排支持）开启新篇章的场景。今天，我就来说说第一次做攻怎么帮零开，这对于所有即将踏上这段旅程的小伙伴们来说都是一份宝贵的指导。

首先，我们要明确一点：“攻”和“零”的配合并不是简单的一拍即合，它要求双方有着良好的默契和对游戏机制深入理解。在《英雄联盟》这样的MOBA游戏中，“攻击手”通常扮演着打野、ADC等角色，而“防御者”则包括了坦克、辅助等。他们之间需要通过有效的信息传递来协同作战。



信息共享与同步行动

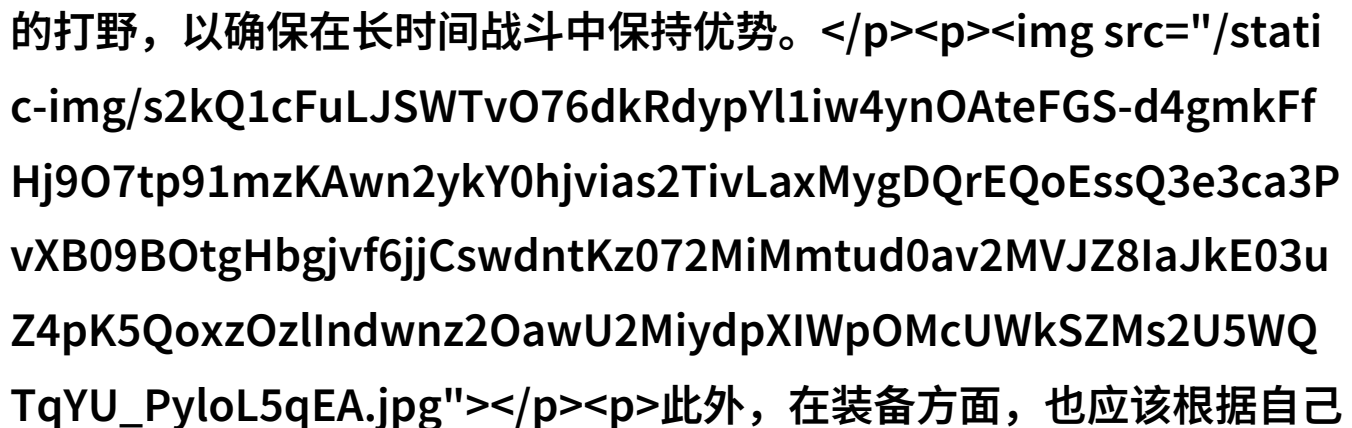
在实际操作中，信息共享至关重要。你作为攻击手，可以通过视觉上的观察，比如注意敌人位置、使用技能时是否暴露自己弱点等。而当你确定可以采取行动时，不妨用麦克风给你的防御者发个信号，让他知道你准备好支援。这不仅能够提高战斗效率，还能让对方提前做好准备，从而更好地应对可能出现的问题。



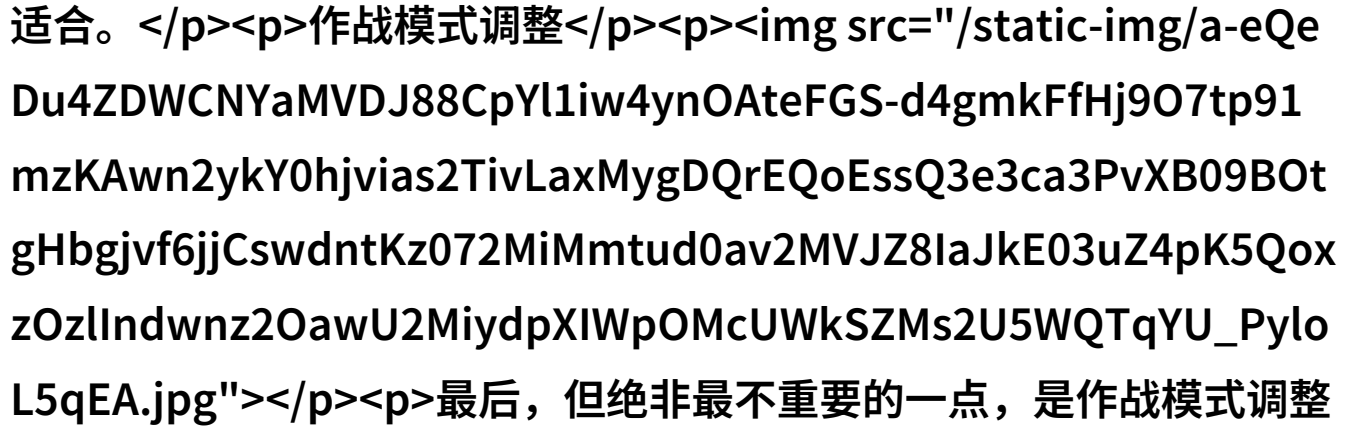
角色选择与装备搭配

不同的角色的设计理念不同，对于这种配合也会有所区别。例如，如果

你的团队里有像李青这样拥有强大单挑能力且移动迅速的ADC，那么作为她的打野，你可以选择像锤子一样，有较高伤害输出，同时具备一定控制力以便处理突发情况；如果是像布兰这样远程射击型ADC，则可能会更倾向于一名拥有高爆发伤害和快速回血能力如悠木或玛兹拉姆这样的打野，以确保在长时间战斗中保持优势。

此外，在装备方面，也应该根据自己的角色特性以及团队需求来定制。比如，如果你是一个专注于清线而非直接输出伤害的大师汉库拉斯，那么装备上更多控制力和生存能力将是一个不错的选择；反之，如果你是一位追求每一次冲锋都能带走敌人生命值的一把剑神，那么更偏向于速度加成、高爆发伤害的情形将会更加适合。

作战模式调整

最后，但绝非最不重要的一点，是作战模式调整。在某些情况下，你可能需要改变一下原有的玩法，比如如果发现敌方阵容非常依赖到一个超级危险的人物，就要想办法去削减他的影响力。如果这是一个持续性的问题，那么考虑增加一些针对性的抗衡元素到你的装备配置或者甚至整个团队策略中也是可行之举。

总结起来，“第一次做攻怎么帮零开”的关键在于建立起良好的沟通机制，以及灵活应变，不断优化自己的表现。不论是在专业比赛还是业余小组，每一次成功都会让我们更加坚信这一道理——只有不断尝试、学习和进步，我们才能真正成为那个能为我们的朋友打开新的世界的大英雄。

</pdf/776011-攻略-初次出击的我如何帮零开启新篇章>

pdf" rel="alternate" download="776011-攻略-初次出击的我如何
帮零开启新篇章.pdf" target="_blank">下载本文pdf文件</p>