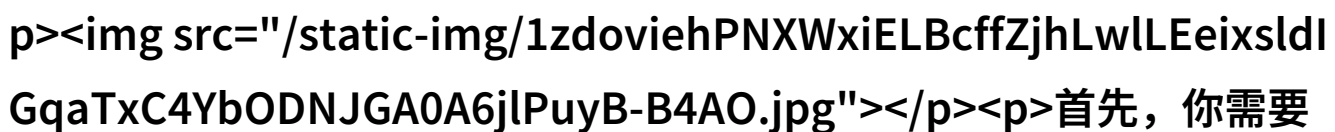
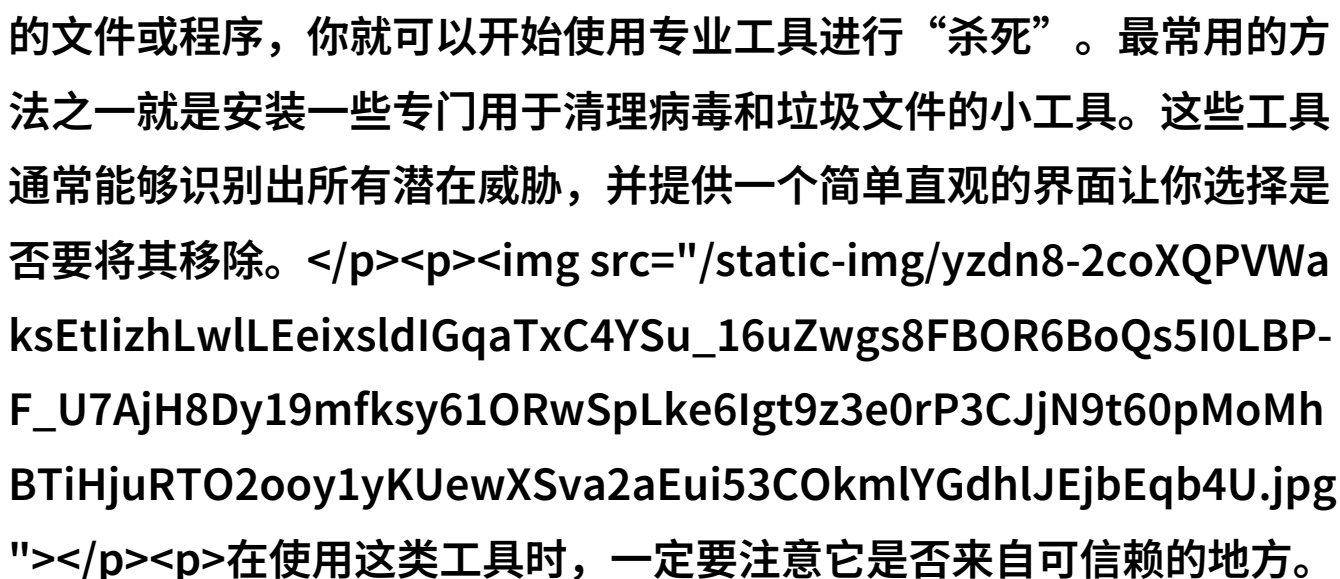


# 杀生下载我是如何在网上杀掉不必要的软件

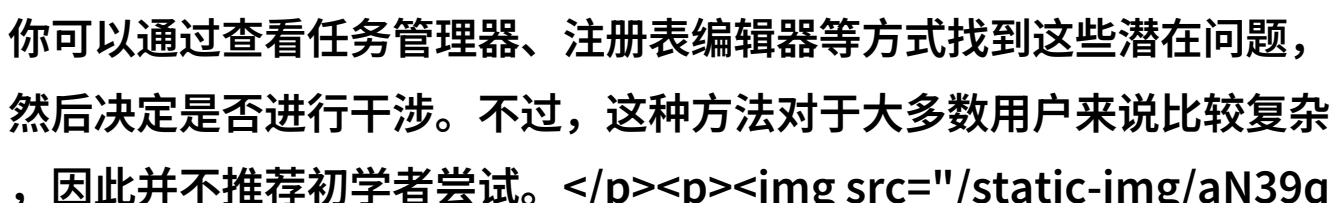
在数字时代，随着软件的不断更新和技术的飞速发展，我们的电脑经常会被各种不必要的软件包所“感染”。这些软件可能看似无害，但实际上它们往往会占用系统资源，降低电脑性能，甚至可能隐藏恶意代码。今天，我就来分享一下我是如何通过“杀生下载”这一方法，在网上清除这些垃圾程序，让我的电脑重新回到了轻松高效的状态。

首先，你需要知道哪些软件是可以安全删除，而哪些则需要小心处理。这一点很重要，因为错误地删除了某个程序，就可能导致系统崩溃或者数据丢失。在此之前，最好的做法是备份你的重要数据，这样即使发生什么不可预见的事情，也能保证你的工作不会受到影响。

一旦确定了要删除的文件或程序，你就可以开始使用专业工具进行“杀死”。最常用的方法之一就是安装一些专门用于清理病毒和垃圾文件的小工具。这些工具通常能够识别出所有潜在威胁，并提供一个简单直观的界面让你选择是否要将其移除。

在使用这类工具时，一定要注意它是否来自可信赖的地方。如果是一个未知来源，不建议直接安装，因为这可能会带来新的风险。此外，当你选择清理的时候，请仔细阅读提示信息，并根据自己的需求作出判断。有时候，即使是一些看起来不太危险的应用，也有可能因为某种原因而对系统产生负面影响。

除了专业工具之外，还有一种更为传统的手段，就是手动查找并删除那些明显不必要或可疑程序。你可以通过查看任务管理器、注册表编辑器等方式找到这些潜在问题，然后决定是否进行干涉。不过，这种方法对于大多数用户来说比较复杂，因此并不推荐初学者尝试。



Isk\_Tc-rC1fc\_9VBThLwlLEeixsldIGqaTxC4YSu\_16uZwgs8FBOR6  
BoQs5I0LBP-F\_U7AjH8Dy19mfksy61ORwSpLke6lgt9z3e0rP3CJj  
N9t60pMoMhBTiHjuRTO2ooy1yKUewXSva2aEui53COkmlYGdhlJ  
EjbEqb4U.png"></p><p>总结来说，“杀生下载”并不仅仅是一个简单的词组，它代表了一系列关于保护个人计算机安全与优化性能的问题。在这个快速变化且充满挑战性的数字世界中，每一次正确决策都能帮助我们保持一丝不苟的地步。而如果你也想像我一样，将自己的电脑变成一个高效运行，无忧无虑的大本营，那么学会如何有效地进行“杀生下载”，绝对是个值得学习的一项技能。</p><p><a href = "/pdf/758778-杀生下载我是如何在网上杀掉不必要的软件包的.pdf" rel="alternate" download="758778-杀生下载我是如何在网上杀掉不必要的软件包的.pdf" target="\_blank">下载本文pdf文件</a></p>