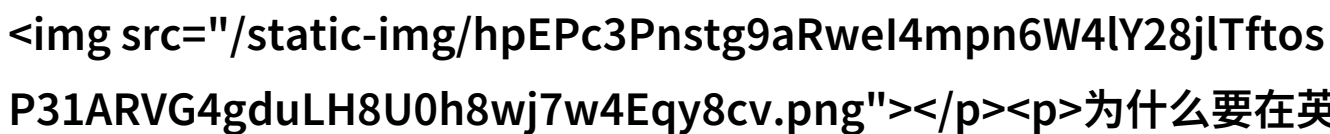


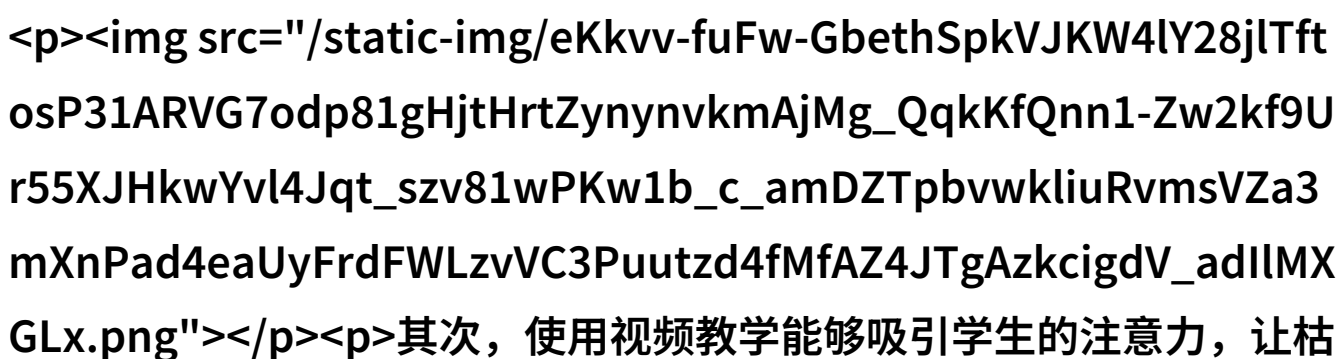
英语课代表视频展示学校生活的精彩瞬间

在英语课上插英语课代表的视频：提升学生参与度与兴趣



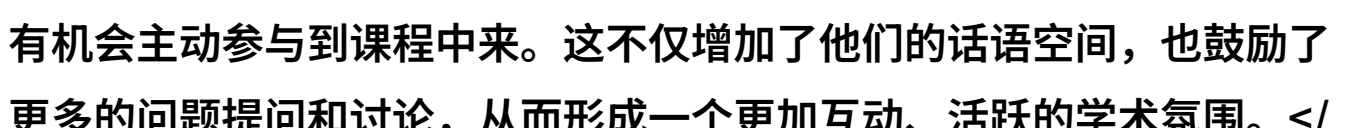
为什么要在英语课上插入视频？

首先，通过观看相关的影片或短片，我们可以更好地了解语言环境和文化背景，这对于学习一门语言来说至关重要。它不仅能帮助我们提高听力能力，还能增强我们的观点和理解。



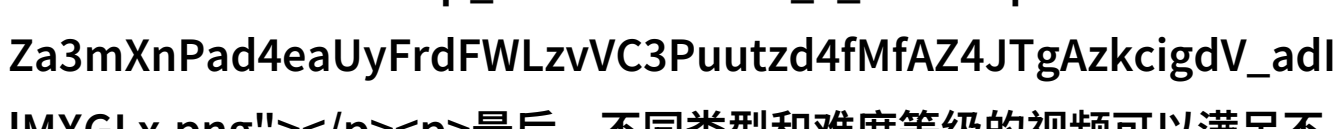
其次，使用视频教学能够吸引学生的注意力，让枯燥乏味的学习内容变得生动有趣。在现代教育中，技术工具已经成为不可或缺的一部分，它们能够有效地激发学生的情感反应，从而促进他们对知识的积极探索。

再者，通过视频展示，可以让每个学生都有机会主动参与到课程中来。这不仅增加了他们的话语空间，也鼓励了更多的问题提问和讨论，从而形成一个更加互动、活跃的学术氛围。



最后，不同类型和难度等级的视频可以满足不同层次学生的需求，无论是初学者还是高级学习者，都能找到适合自己的资源。这种多样性也为教师提供了丰富选择，使得教学更加灵活多变。

如何选择适合英语课堂上的视频？



FWLzvVC3Puutzd4fMfAZ4JTgAzkcigdV_adllMXGLx.png"></p><p>挑选合适的小短片或者影片时，我们需要考虑它们是否符合课程目标以及是否能够启发思考。例如，如果是在讲解某个特定词汇或者表达方式，那么就应该选择包含该词汇或表达方式并且用得恰当的地方。</p><p>此外，教师还需要确保所选内容不会过于轻松，以免影响到教学效果。此外，对于年纪较小或基础较差的学生来说，最好是选择一些简单易懂、带有字幕或者配有翻译的小电影，以便更容易跟随内容进行学习。</p><p></p><p>如何将视频融入日常英语课堂？</p><p>将这些精心挑选的小电影融入日常教室生活中并不困难。一种方法是作为授业老师讲解之后的一个环节，用以巩固新知识点，而另一种方法则是在开始一个新单元之前播放一段相关主题的小故事，以此来激起大家对即将开始内容的大好奇心，并预热他们的心情准备工作。</p><p>在实际操作中，每位教师都应当根据自身教学风格以及班级特点去调整这一策略，因为最终目的是为了每一次使用都是有效果益最大化。而对于那些喜欢沉浸式体验甚至可能会自我探索深层含义的人来说，他们通常会觉得这样的互动更具吸引力，同时也更容易记住所学之物。</p><p>下载本文pdf文件</p>