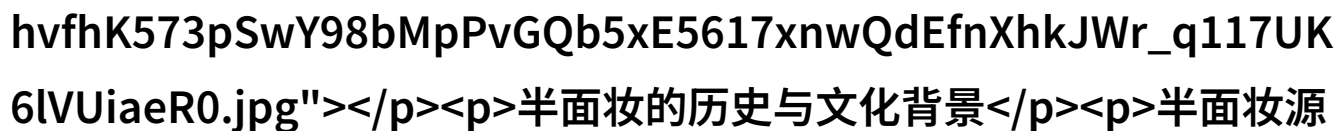
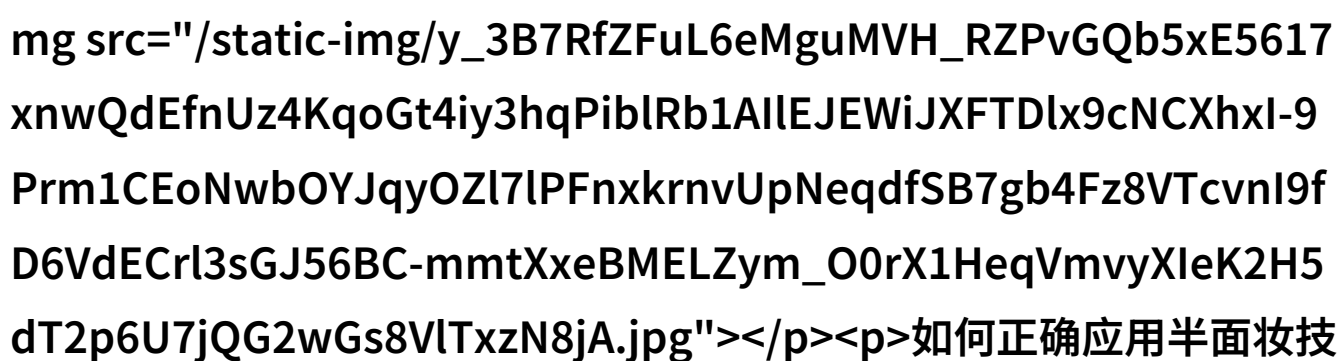


# 半面妆时尚界的光影之美

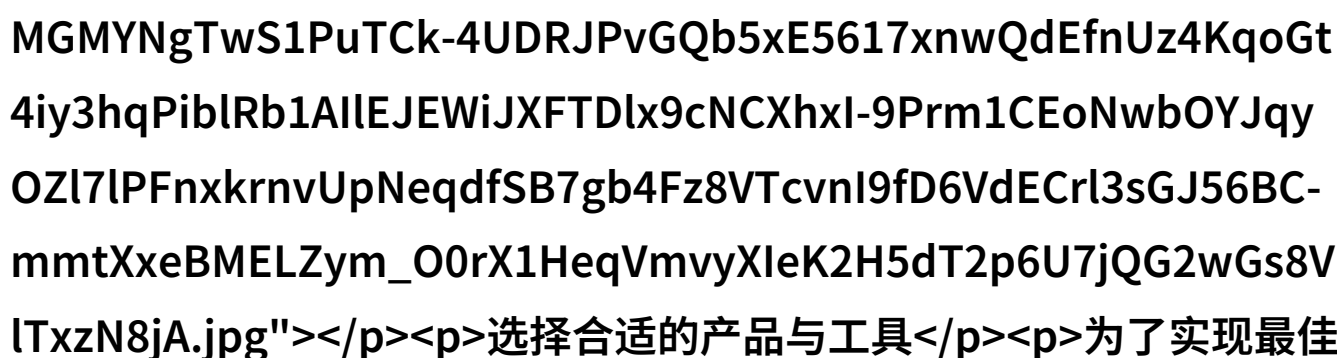
在时尚界，妆容不仅仅是为了美化外观，更是一种表达个性的艺术形式。其中，半面妆这种特殊的化妆技巧，不仅能够突出女性的独特魅力，还能让人一眼就注意到。

半面妆的历史与文化背景

半面妆源远流长，可以追溯到古代的一些民间习俗。在一些地区，女子会在脸颊上涂抹红色，以此象征健康和活力。而现代社会中的半面妆，则更多地体现了对时尚潮流的追求。随着电影、电视剧等媒体作品中女星们频繁使用这一类型化妆风格，这种方式逐渐成为一种流行趋势。

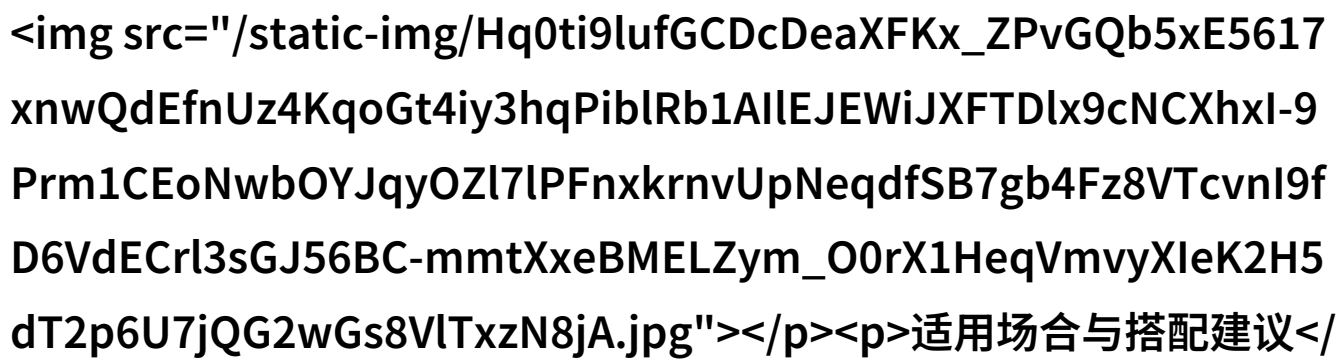
如何正确应用半面妆技巧

想要做好半面的化妆工作，最关键的是要了解自己的五官轮廓。首先选择适合自己肤色的粉底油或液体，然后用大面积刷子或者手指均匀地涂抹到脸颊两侧，使得颜色从耳根处开始向下延伸至嘴角。这一步骤需要细心处理，因为过多或者过少都会影响整体效果。此外，要根据个人肤质调整透明度和覆盖力。

选择合适的产品与工具

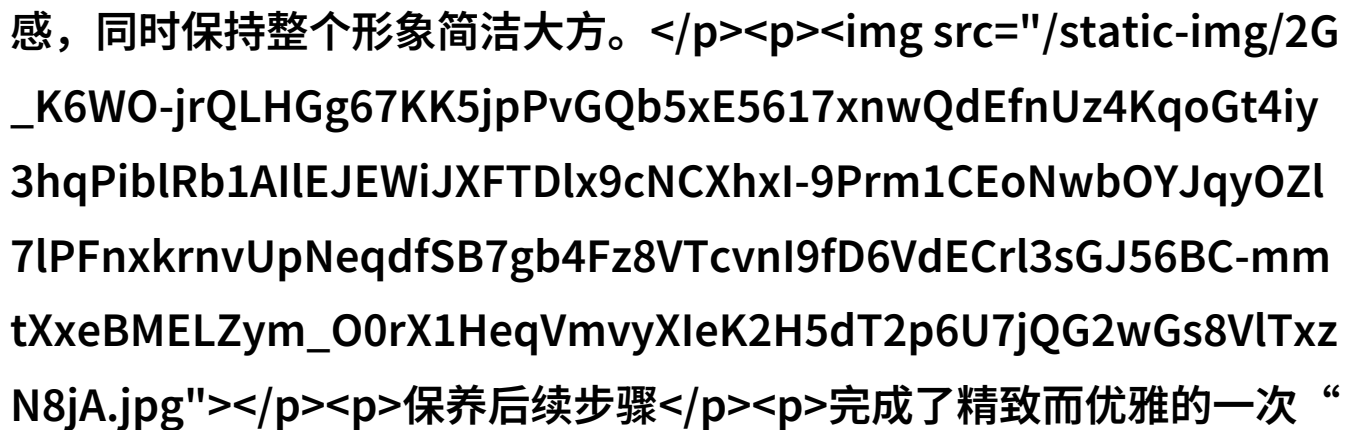
为了实现最佳效果，挑选高品质且轻盈透明度较高的产品尤为重要。同时，一把精确操作的小型刷子将是必不可少的辅助工具，它可以帮助定位并完善边缘，使得颜色更自然地融入皮肤中。此外，对于不同的肌肤类型，可以选

择不同配方和滋润程度来进行混合配制以达到最好的兼容性。



适用场合与搭配建议

通常来说，半面的美甲技术比较适用于日常生活、休闲活动以及一些正式场合。但对于正式晚宴或商务会议等严肃场合，不太推荐采用这一造型，因为它可能显得有些过于戏剧性。如果需要在这些场合中展示这款造型，可以通过其他部分如眼睛和嘴唇上的彩绘来增加整体修饰感，同时保持整个形象简洁大方。



保养后续步骤

完成了精致而优雅的一次“画”之后，并不是结束，而是一个新的开始。清洁保养也同样重要，这有助于保护皮肤免受环境污染及日常生活因素造成伤害，同时保证长期保持良好的肌肤状态。不论是在家还是专业美容院，都应该按照个人需求定制专属护理方案，将每一次打磨后的微笑都带给全世界！

结语：时间永恒但变化无穷

随着时代发展，每一个时代都有属于自己的审美标准，而“画”的语言也是不断演变迁移中的。在未来，我们或许会看到更多创意性的尝试，或许我们会发现新一代艺术家的新探索，但“画”的核心——那就是永恒不变的心灵连接，无论是在过去还是未来的任何一个瞬间，都能触动每一个人灵魂深处的情感纽带，那才是真正意义上的经典之作！

[下载本文pdf文件](/pdf/726320-半面妆时尚界的光影之美.pdf)

p>

