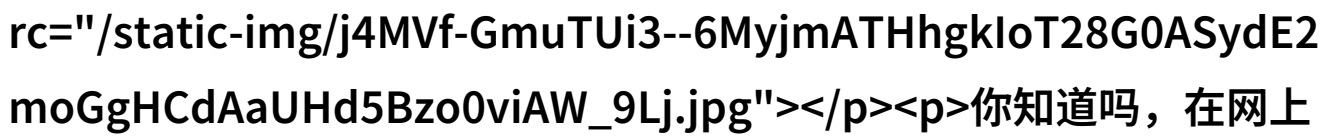


秘密教学82这次换我教你了下拉式咱俩的

咱俩的滑动课：如何像专业人士一样掌握下拉技巧



你知道吗，在网上购物时，很多人都在无意中学习了一个秘密技巧，那就是下拉式浏览。

今天，我要和你分享的是“秘密教学82这次换我教你了下拉式”，也就

是一种高效的搜索方法，它能帮助你快速找到所需商品。

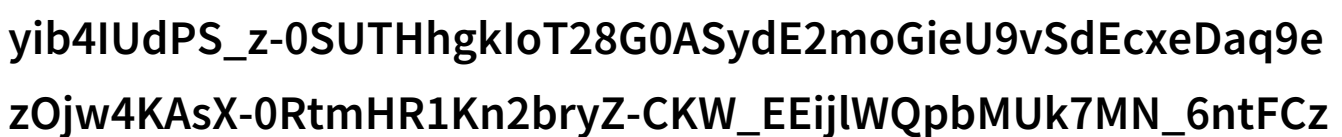
首先，你需要知道的是，这种技巧主要是针对那些不太熟悉电脑操作或者希

望更快找到商品的人群。简单来说，就是当你在某个网站上输入关键词

后，而想要看到更多相关商品时，你可以尝试使用“滚轮”或“鼠标手

势”来实现页面的快速滚动。这一点听起来可能很简单，但实际操作起

来却有很多细节需要注意。



学会用鼠标滚轮：通常情况下，当我们想查看一段文本或图片时，我们会用到鼠标滚

轮来上下翻页。但是，如果你的目的是为了浏览大量信息，比如商城内

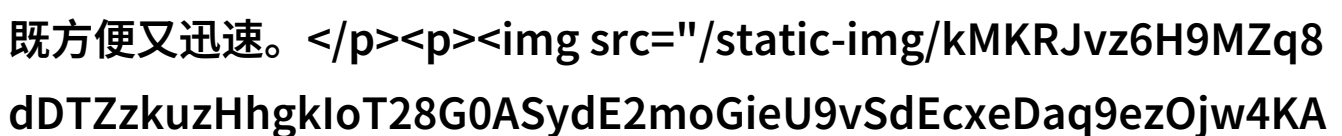
的所有产品分类，你就应该学会使用键盘上的方向键而不是鼠标。这样

做可以大大提高你的工作效率。

掌握基本的手势：对于那些喜欢使用触控屏幕的人来说，学会一些基础的手势也是非常重要的。你

可以通过轻轻地向上、向下、向左或向右划动手指来实现页面跳转，这样

既方便又迅速。



利用空格键：在某些网站上，如果你想直接打开一个链接而不必点击它，可以按一下空格键即

可。在这样的场合，用空格替代点击能够让整个搜索过程更加流畅。

记住快捷键：每个网站都有其独特的快捷方式。如果能熟练掌握这些快捷键，就意味着你的速度将再次提升。比如说，一些电子商务平台允许用户通过按“J”和“K”等热门键进行导航，这样的习惯可以显著减少时间消耗。

多实践，不断优化：任何技能都是通过不断实践才能够精进出来。你只需持续不断地尝试不同的技术，逐渐就会形成自己的风格，并且发现最适合自己的方法。

总之，“秘密教学82这次换我教你了下拉式”的核心就在于寻找最有效率的一种方式去完成任务，无论是在网购还是其他日常工作中，都能带给我们巨大的便利。如果你已经开始尝试并体验到了这种新型操作模式的话，那么恭喜您，您已经迈出了成为高效工作者的一步。

[下载本文pdf文件](/pdf/712208-秘密教学82这次换我教你了下拉式咱俩的滑动课如何像专业人士一样掌握下拉技巧.pdf)